

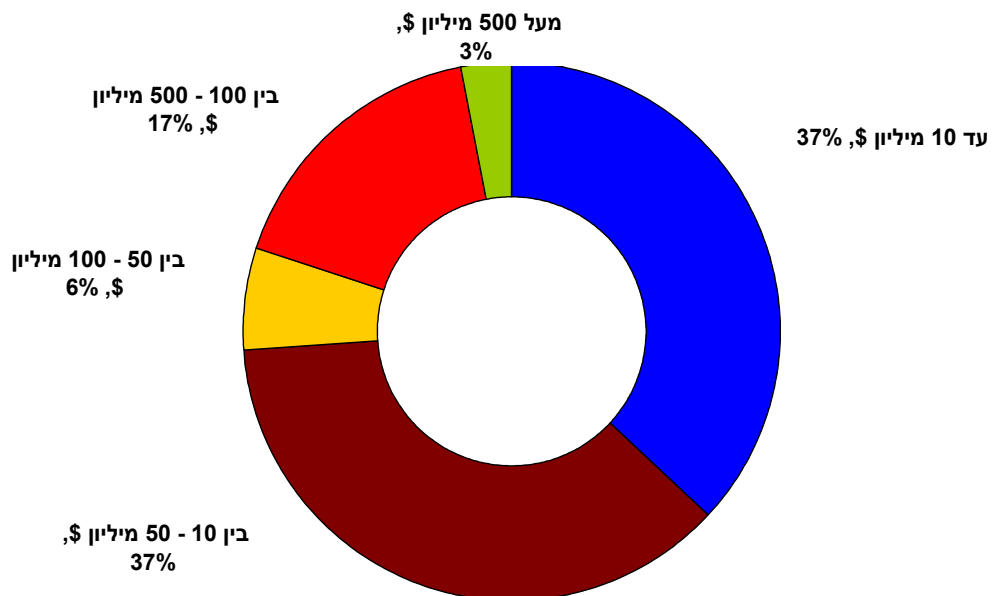


כ"ג אייר תשס"ט
17 מאי 2009

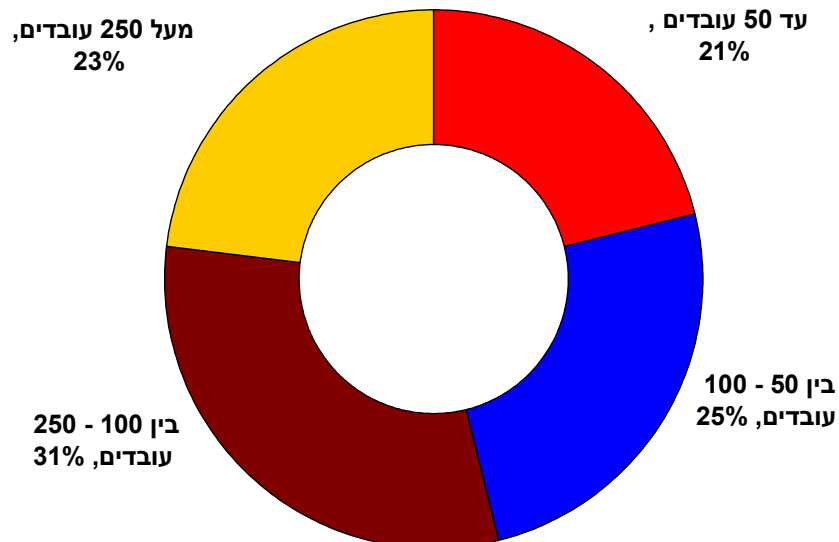
השפעת המשבר הכלכלי על תעשיות האלקטרוניקה והתוכנה - מאי 2009

התפלגות החברות שענו לסקר

א. עפ"י מחזור מכירות:



ב. עפ"י מספר עובדים:





הסקר נערך במחצית הראשונה של מאי 2009 בין חברי איגוד תעשיות האלקטרוניקה והתוכנה,
לאור המשבר הפיננסי.

תוצאות הסקר

☒ **אנא ציין שיעור שינוי בכל אחד מהפרמטרים הבאים:**

א. מועסקים:

- ✓ **שנת 2008 אל מול 2007**
- **58% מהחברות דיווחו על ירידה ממוצעת של 25% בהעסקת כוח אדם בהשוואה לשנת 2007. לעומת זאת, 42% מהחברות דיווחו על עלייה ממוצעת של 20% בהעסקת כוח אדם בהשוואה לשנת 2007.**

- ✓ **שנת 2009 אל מול 2008**
- **67% מהחברות צופות ירידה ממוצעת של 23% בהעסקת כוח אדם. לעומת זאת, 33% מהחברות דיווחו על עלייה ממוצעת של 24% בהעסקת כוח אדם בהשוואה לשנת 2008.**

ב. מחזור המכירות של החברה:

- ✓ **שנת 2008 אל מול 2007**
- **54% מהחברות דיווחו על ירידה ממוצעת של 19% בהיקף המכירות של החברה. לעומת זאת, 46% מהחברות דיווחו על עלייה ממוצעת של 20% בהיקף המכירות של החברה בהשוואה לשנת 2007.**

- ✓ **שנת 2009 אל מול 2008**
- **44% מהחברות צופות ירידה ממוצעת של כ- 26% בהיקף המכירות של החברה. לעומת זאת, 56% מהחברות צופות עלייה ממוצעת של כ- 20% בהיקף המכירות של החברה בהשוואה לשנת 2008.**

ג. מכירות לחו"ל:

- ✓ **שנת 2008 אל מול 2007**
- **48% מחברות דיווחו על ירידה ממוצעת של 24% בהיקף המכירות לחו"ל של החברה לעומת זאת, 52% מהחברות דיווחו על עלייה ממוצעת של 18% בהיקף המכירות לחו"ל של החברה בהשוואה לשנת 2007.**



שנת 2009 אל מול 2008 ✓

- **42% מהחברות** צופות ירידה ממוצעת של **26%** בהיקף המכירות לחו"ל של החברה לעומת זאת, **58% מהחברות** צופות עלייה ממוצעת של **22%** בהיקף המכירות בהשוואה לשנת 2008.

ד. היקף השקעות:

שנת 2008 אל מול 2007 ✓

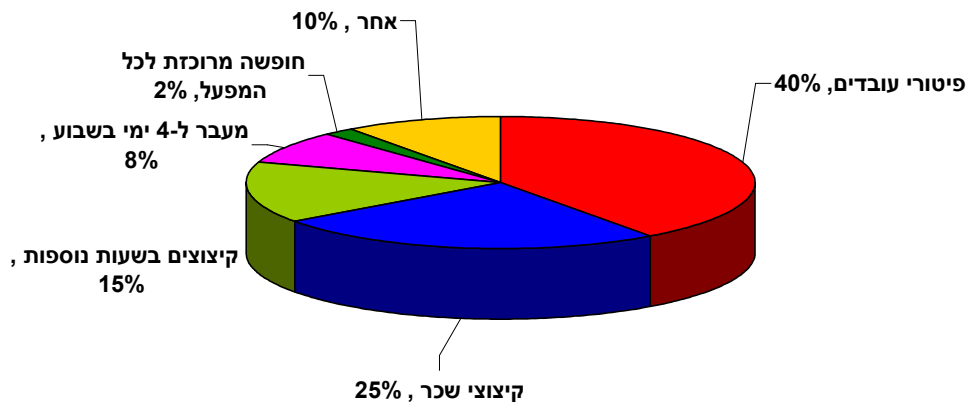
- **58% מהחברות** דיווחו על ירידה ממוצעת של **26%** בהיקף ההשקעות. לעומת זאת, **42% מהחברות** דיווחו על עלייה ממוצעת של **20%** בהיקף ההשקעות בהשוואה לשנת 2007.

שנת 2009 אל מול 2008 ✓

- **33% מהחברות** צופות ירידה ממוצעת של **28%** בהיקף ההשקעות בחברה לעומת זאת, **67% מהחברות** צופות עליה ממוצעת של **19%** בהיקף ההשקעות בחברה בהשוואה לשנת 2008.

☒ אנא ציין באילו אמצעים נקטת מתחילת המשבר ועד היום במטרה לשמור על מצבת כוח האדם בחברתך?

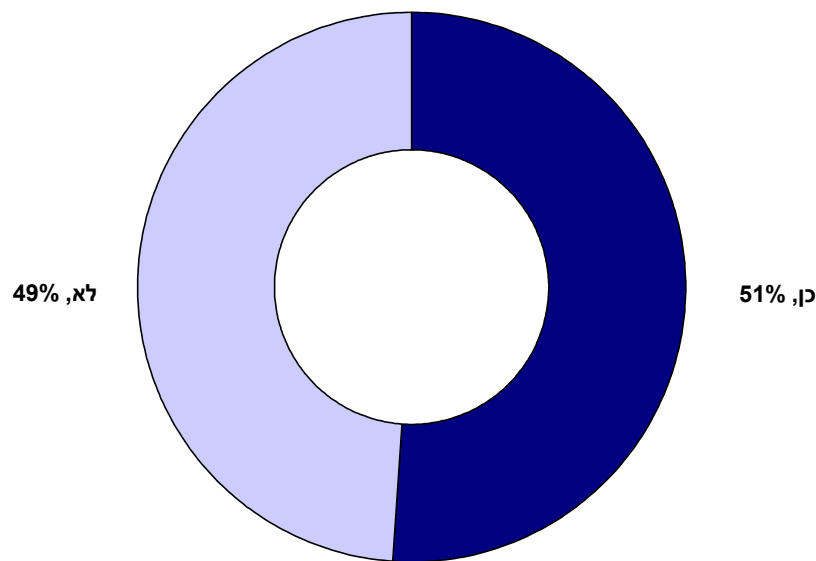
ה. להלן דיווח החברות לגבי דרכי התמודדות עם המשבר במטרה לשמור על מצבת כוח האדם בחברה?





אנא ציין האם החברה נתקלה בבעיית גיוס אשראי למימון הון חוזר?

האם החברה נתקלה בבעיית גיוס אשראי למימון הון חוזר?



אנא ציין את הסיבות העיקריות למצוקת האשראי במפעלך?

ז. עפ"י דיווחי החברות הסיבות להתמודדות עם בעיית גיוס אשראי הן:

1. 29% - ירידה במכירות החברה.
2. 21% - מחסור בהון חוזר.
3. 14% - אובליגו מצומצם מול הבנק ובעיית גביית חובות אל מול הלקוחות.
4. 11% - קשיים במתן בטחונות.
5. 7% - הגדלת פרמיית הסיכון על ידי הבנק.
6. 18% - השיבו אחר.

אנא ציין באמצעות אילו מהכלים הבאים הנך מתכוון להסתייע בפתרון מצוקת האשראי?

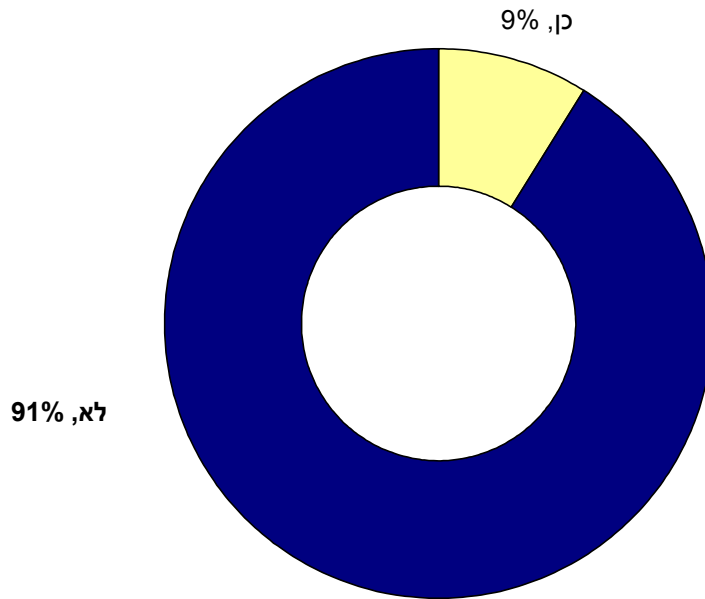
ז. עפ"י דיווחו החברות הכלים להתמודדות עם מצוקת האשראי הם:

- 38% הלוואות לבנקים.
- 19% הון עצמי.
- 15% קרנות הלוואה בערבות מדינה.
- 15% מימון חוץ בנקאי.
- 12% הכנסת משקיעים חדשים.



☒ האם השתמשת בקרנות הלוואה בערבות מדינה עד כה?

האם החברה הסתייעה בקרנות הלוואה בערבות מדינה?



☒ באם לא, אלא ציין מדוע לא השתמשת בקרנות הלוואה בערבות מדינה?

ח. להלן הסיבות לחוסר נכונות של החברות להסתייע בקרנות הלוואה בערבות המדינה:

- 46% - הבקשה לערבות בעלים הינה בהיקף לא סביר.
- 46% - החברות הגישו בקשה, אולם הבקשה לא אושרה על ידי הקרן.
- 8% - מהחברות דיווחו על בירוקרטיה קשה מצד הקרן.

☒ אלא ציין אילו פתרונות לדעתך, על ממשלת ישראל להעניק במטרה לצלוח את המשבר?

ט. החברות סבורות כי על ממשלת ישראל להעניק את הפתרונות הבאים על מנת לצלוח את המשבר:

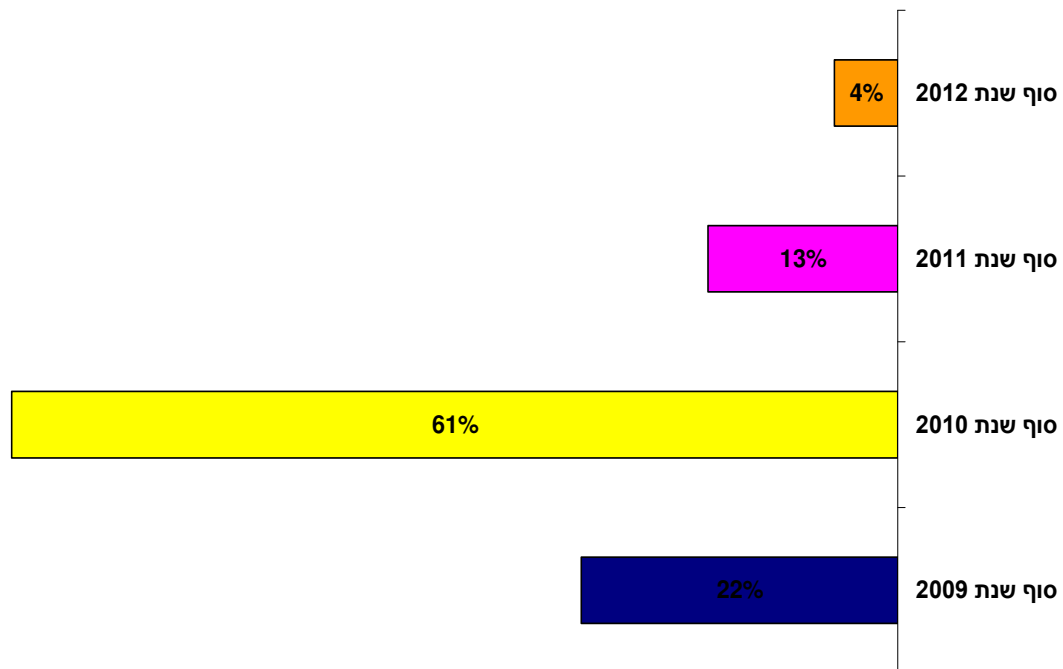
- 26% - הגדלת תקציב המדען הראשי.
- 20% - השקעה בהון אנושי כהשקעה במסגרת החוק.
- 18% - הקמת קרנות ייעודיות לסיוע לתעשיית ההייטק
- 18% - תשלומי המע"מ על בסיס מזומן.
- 12% פריסת תמלוגים למדען הראשי.
- 6% - השיבו אחר.



☒ **אנא ציין מתי לדעתך, יצא המשק הישראלי מהמשבר?**

י. להלן תחזית דיווחו החברות לגבי היציאה של המשק הישראלי מהמשבר:

מתי לדעתך יצא המשק הישראלי מהמשבר?



יא. בשקלול תשובות עפ"י גודל חברה עולה:

☒ **אנו צופים לפיטורים של כ-10.6% עובדים ישירים נוספים בתעשיית ההיי-טק קרי, 7,800 עובדים ישירים ועוד כ-28 אלף עובדים, במעגלים המסייעים לתעשייה וניזונים ממנה. (71 אלף עובדים ישירים בענף).**

☒ **כמו גם, אנו צופים ירידה בהיקף המכירות המתקרב ל – 2 מיליארד דולר, בהסתמך על נתוני המכירות של שנת 2008. (21.2 מיליארד \$).**